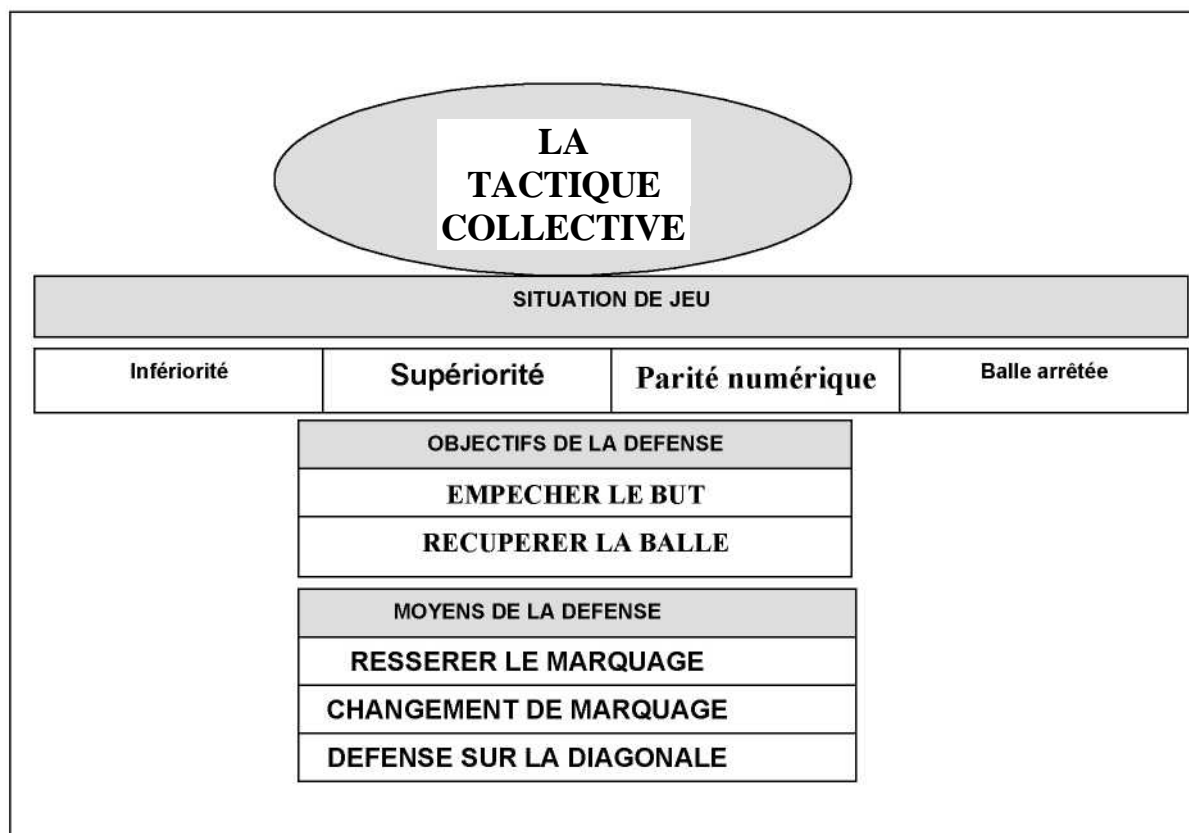


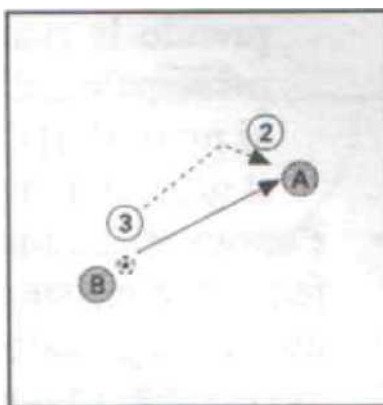
LES MOYENS TACTIQUES DANS LE FUTSAL (2° partie): TACTIQUE COLLECTIVE DEFENSIVE



Les moyens de la défense. Pour être un joueur complet un joueur de futsal il faut maîtriser aussi quelques moyens collectifs défensifs qui garantissent l'obtention des objectifs vu dans le précédent article(magazine n°11). Les moyens défensifs de la tactique collective sont::

Doublement du marquage.

Ce mouvement consiste à aider un partenaire dans l'action défensive vis-à-vis d'un adversaire en possession de la balle. Une telle action met l'attaquant en situation de 1vs2 avec le but de ne pas lui faire gagner de terrain et lui subtiliser la balle. Pour que le doublement du marquage soit efficace les défenseurs qui l'effectuent doivent tenir compte de quelques principes:



le défenseur qui vient le premier au marquage sur le porteur de balle doit temporiser afin d'attendre l'arrivée de celui qui double, en se maintenant à une distance qui varie en fonction des caractéristiques technique-athlétiques de l'adversaire (rival rapide rester plus loin, rival lent être plus près);

- celui qui temporise sur le porteur de balle doit le faire en dérangeant continuellement son action offensive (feinter de lui voler balle);
- le défenseur qui double le marquage doit intervenir avec vitesse et décision;
- celui qui double doit se positionner sur la de passe à l'adversaire et ne pas lui permettre un déplacement en possession de balle;
- avec cette collaboration entre les deux défenseurs on pourra tenter de soustraire la balle à l'attaquant.

Maintenant nous analysons où on peut effectuer le doublement du marquage. En général on peut l'exécuter en deux zones du terrain:

Zone latérale.

Le doublement dans la zone latérale du terrain (le long de la bande) est sûrement le plus efficace car l'attaquant a, en une telle position, moins espace à disposition pour jouer la balle. Dans ce type du marquage le défenseur "2" temporise en attente du doublement de "3". Le latéral "3" oeuvre le doublement en se déplaçant rapidement en couvrant la passe éventuelle de retour à "C". En même temps les autres joueurs de l'équipe se replient à reculons de manière que "4" couvre la zone centrale du terrain pendant que "5" celle au second poteau. Dans cette situation le pivot "D" peut difficilement conclure au but, parce qu'il se trouve en 1vs2, donc il est contraint à renvoyer la balle loin du but en retrait s'il ne veut pas la perdre.



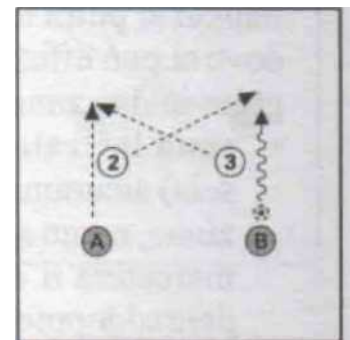
Zone centrale.

Le doublement dans la zone centrale du terrain est sûrement celle qui présente le plus de difficultés et est déterminante étant donné que dans cette situation l'attaquant a plus de solutions de jeu. Dans ce type d'action le défenseur "2" temporise avec beaucoup d'attention sur le pivot "D" (sans lui permettre le contact), dans l'attente du doublement rapide du partenaire "4". Les autres composants de l'équipe rentrent à reculons tout en couvrant leurs zones respectives du terrain. Aussi dans ce cas le but principal de l'action défensive est celui de réduire le moindre espace au pivot "D" qui est induit à "forcer" l'action d'attaque ou à reporter le jeu loin du but.



•Echange de marquage.

Ce mouvement défensif consiste à échanger le marquage de deux ou plusieurs joueurs au cours de l'action offensive adverse. Dans cette situation l'attaquant "B" effectue un recouvrement sur "A". Pendant ce mouvement les défenseurs "2" et "3" en se déplaçant exécutent un changement latéral du marquage; si au début "2" marquait "B" et "3" l'attaquant "A", à la fin de ce mouvement les marquages sont inversés.



Ce type d'action suppose deux facteurs importants:

- les intéressés de la défense doivent tenir constamment sous contrôle la position des attaquants, en communiquant entre eux afin de se déplacer avec décision pour ne pas créer d'incertitudes qui favoriseraient l'efficacité du jeu offensif adverse .

- Dans cette autre situation l'attaquant "B" élude avec un dribbling le marquage du défenseur "3". Dans ce cas le partenaire "2" échange le marquage avec "3" en allant ainsi contrarier l'action de "B", pendant que "3" abandonne sa position précédente en marquant l'attaquant "A".

- Comme en la situation précédente les deux intéressés de la défense doivent maintenir un haut le degré de concentration parce qu'un instant d'hésitation serait fatal pour sa propre équipe.

Défense sur les diagonales.

Elle consiste à couvrir les trajectoires possible définies par la balle, le but et l'adversaire. En général dans les situations d'égalité numérique ce type du marquage est adopté pour effectuer une défense anticipée.

En effet le défenseur (dans ce cas "2") se met devant son adversaire direct sur la ligne de passe imaginaire de l'adversaire ("D").

- Dans cette situation il est très important de contrôler constamment la position des adversaires (vision périphérique) en restant toujours en mouvement pour être plus réactif au moment de l'intervention.

Par contre dans les situations d'infériorité numérique la défense sur les diagonales peut être efficace pour temporiser sur l'action offensive adverse



Dans une situation défensive de 1:2 comme représentée dans la figure ci-dessous:



Dans ce cas "2", pour temporiser sur l'action offensive de "A" et de "B", doit couvrir la ligne de passe entre les deux attaquants en invitant ainsi "B" à guider la balle dans la zone latérale du terrain. Cette attitude défensive suppose une mobilité constante sur les membres inférieurs, des feintes d'intervention, afin d'engendrer de l'incertitude sur ses projets d'action pour l'adversaire.